

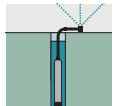




## BP 4 Deep Well

Čerpadlo do studny BP 4 Deep Well – pro využití podzemních vod ze studní. S robustním krytem z ušlechtilé oceli, distanční nožkou na podporu instalace a se samostatným spínačem/vypínačem.



**1 Kryt čerpadla a přípojovací hrdlo se závitem z ušlechtilé oceli**

- Delší životnost a odolnost proti nárazům.

**2 Včetně konektoru čerpadla a zpětného ventilu**

- Rychlé připojení hadic o průměru 3/4" a 1" k čerpadlu

**3 Distanční nožka jako podpora instalace**

- Spolehlivá ochrana před nečistotami při vypouštění a instalaci čerpadla

**4 Spínač/vypínač na konci kabelu**

- Pohodlná a bezpečná obsluha čerpadla



### BP 4 Deep Well

- Kryt čerpadla a přípojovací hrdlo se závitem z ušlechtilé oceli
- Včetně konektoru čerpadla a zpětného ventilu
- Distanční nožka jako podpora instalace


#### Technické údaje

<b>Obj.č. EUI</b>	1.645-421.0	
<b>EAN kód</b>	4039784873308	
<b>Výkon motoru max.</b>	<b>W</b>	700
<b>Průtok max.</b>	<b>l/h</b>	< 4600
<b>Čerpací výška/tlak max.</b>	<b>m / bar</b>	43 / 4,3
<b>Ponorná hloubka</b>	<b>m</b>	max. 12
<b>Minimální průměr potrubí</b>	<b>mm</b>	150
<b>Přívodní teplota</b>	<b>°C</b>	max. 35
<b>Hmotnost bez příslušenství</b>	<b>kg</b>	7,14
<b>Rozměry (D x Š x V)</b>	<b>mm</b>	105 × 105 × 710
<b>Přípojovací závít</b>		G1
<b>Přípojovací kabel</b>	<b>m</b>	H07RN-F / 15
<b>Napětí</b>	<b>V</b>	230
<b>Frekvence</b>	<b>Hz</b>	50

#### Vybavení

Integrovaný zpětný ventil	■
Kryt čerpadla a přípojovací hrdlo se závitem z ušlechtilé oceli	■
Přípojovací díl k hadici v 1", 3/4" s hadicovou objímkou	■
Distanční nožka jako podpora instalace	■
vč. upevňovacího lana v délce 15 m	■
Vestavěný předfiltr	■
Možnost upevnění lana	■
Separátní spínač na konci kabelu	■
■ Obsaženo v objemu dodávky.	

# BP 4 DEEP WELL 1.645-421.0

**KÄRCHER**


			Číslo produktu								Cena
<b>Adaptéry / Připojky</b>											
Připojovací kus k čerpadlu vč. zpětného ventilu, malý	1	6.997-359.0								Připojovací kus čerpadla včetně zpětného ventilu slouží k připojení sacích hadic odolnému proti podtlaku na čerpadla (např. zahradní čerpadla, domácí automaty na vodu a domácí vodárny).	■
adaptér pro připojení	2	6.997-473.0								S pomocí tohoto příslušenství můžete čerpadlo pomocí vnitřního závitu připojit rychle a bezpečně k přívodu vody.	■
Čerpadlová připojovací sada	3	6.997-358.0								Připojovací sada k připojení zahradních hadic na zahradní čerpadla, domácí automaty na vodu a domácí vodárny. Pro snadné spojení a dokonalé propojení hadice a čerpadla.	□
Připojovací sada Premium	4	6.997-340.0									□
Připojovací adaptér pro čerpadla (axial/radial), G1	5	2.997-120.0								Připojovací adaptér PerfectConnect (ax/rad) spojuje čerpadla Kärcher s vnitřním závitem G1 s vodovodními přípojkami a příslušenstvím jiných výrobců i se starším příslušenstvím Kärcher.	□
Připojovací dvoucestný adaptér pro čerpadlo G1	6	6.997-474.0								S pomocí tohoto dvoucestného připojovacího adaptéru můžete čerpadlo pomocí vnitřního závitu připojit rychle a bezpečně ke dvěma přívodům vody.	□
<b>Ostatní</b>											
Ochrana před chodem na sucho	7	6.997-355.0								Pokud čerpadlem neprotéká voda, chrání pojistka proti chodu na sucho čerpadlo před škodami a automaticky ho vypne. S G1" (33,3 mm) připojovacím závitem.	□
Elektronický tlakový spínač s pojistkou proti chodu na sucho	8	6.997-357.0								Ideální k přestavbě zahradního čerpadla na domácí vodní automat. V případě potřeby se čerpadlo automaticky zapne a vypne. Pokud čerpadlem neprotéká žádná voda, chrání pojistka proti chodu na sucho čerpadlo před poškozením a automaticky ho vypne. S G1" (33,3 mm) připojovacím závitem.	□
Plovákový spínač	9	6.997-356.0								Plovákový spínač automaticky zapíná a vypíná čerpadlo v závislosti na výšce hladiny vody.	□
Elektronický tlakový spínač včetně pojistky proti chodu na sucho *Typ E (CEE7/5)	10	6.997-549.0								Elektronický tlakový spínač automaticky čerpadlo vypne, když potřebuje vodu, a potom opět zapne. Pojistka proti chodu na prázdno chrání čerpadlo před poškozením a sama čerpadlo vypne, když běží na prázdno, bez vody.	□

■ Obsaženo v objemu dodávky. □ Volitelné příslušenství