

CarpetPro

Čisticí prostředek na koberce RM 760 prášek




⚠ VAROVÁNÍ

Toto je pouze stručný návod! Před použitím čisticího prostředku si přečtěte pokyny k výrobku a dodržujte bezpečnostní pokyny uvedené na obalu výrobku. Dodržujte pokyny pro dávkování uvedené na obalu výrobku. V případě nedodržování bezpečnostních pokynů mohou vzniknout škody na předmětu, který výrobkem čistíte, může dojít k ohrožení životního prostředí, uživatelů i druhých osob.

Příprava


1



- A Před vyčištěním koberec důkladně vysajte a odstraňte hrubé nečistoty.
- B V závislosti na požadované ploše použití přidejte příslušné množství prášku do nádoby (100g/10l nebo jedna odměrka na nádrž) a smíchejte s vodou.
- C Nalejte roztok čisticího prostředku do nádrže na čistou vodu.

Čištění

2




- A Odolné nečistoty vyčistěte předem.
- B Lehká znečištění: Nastříkejte a odsajte roztok čisticího prostředku v jednom pracovním kroku. Silná znečištění: Naneste roztok čisticího prostředku a nechte působit. V druhém kroku postříkejte plochu znovu a zároveň vysávejte.
- C Povrch nechte úplně zaschnout.

Upozornění

Doby schnutí závisí na podmínkách v místnosti a vlastnosti koberce.

Po čištění

3



- A Příslušenství, pracovní materiál a stroj po ukončení práce pečlivě vyčistěte.
- B Důkladně vysajte koberec po dalším běžném čištění.