




## NT 70/2 Tc

Šetří čas i Vaše záda - se sklopným podvozkiem vysavačů řady NT 70 je vyprazdňování velkých nádrží hračkou: přijede se k místu, kde má být nádrž vyprázdněna, nadzvedne se držadlo a pryč s nečistotami.



### 1 Integrované uložení příslušenství

- Uložení příslušenství je integrováno do velkého nárazníku.



### 2 Ergonomické držadlo

- Ergonomicky tvarované držadlo vpředu dole na nádobě vám v mnoha situacích usnadní manipulaci.
- Díky ergonomickému držadlu můžete vysavač NT 70/1 na pracoviště přivézt.



### 3 Ergonomické držadlo

- Ergonomicky tvarované držadlo vpředu dole na nádobě vám v mnoha situacích usnadní manipulaci.
- Díky ergonomickému držadlu můžete vysavač NT 70/1 na pracoviště přivézt.



### 4 Sklopný podvozek

- Rychle a jednoduše: Nádobu se při vyprazdňování zcela jednoduše vykllopí dozadu.


**NT 70/2 Tc**

- Naklápeční podvozek a velká kola
- Ergonomické držadlo
- K dispozici je volitelný mokry filtr

**Technické údaje**


<b>Objednací číslo</b>	1.667-271.0	
<b>EAN kód</b>	4039784725393	
<b>Druh proudu</b>	<b>Ph / V / Hz</b>	1 / 220 - 240 / 50 - 60
<b>Množství vzduchu</b>	<b>l/s</b>	2 x 74
<b>Podtlak</b>	<b>mbar / kPa</b>	254 / 25,4
<b>Objem nádrže</b>	<b>l</b>	70
<b>Materiál nádrže</b>		Plast
<b>Příkon</b>	<b>W</b>	2400
<b>Standardní jmenovitý průměr</b>		DN 40
<b>Délka kabelu</b>	<b>m</b>	10
<b>Hladina hluku</b>	<b>dB</b>	75
<b>Počet turbín</b>		2
<b>Hmotnost</b>	<b>kg</b>	25,4
<b>Rozměry (D x Š x V)</b>	<b>mm</b>	510 x 645 x 990

**Vybavení**

<b>Sací hadice</b>	<b>m</b>	4 / s kolenem
<b>Sací trubka</b>	<b>kusy x m</b>	2 x 0,5 / Kov
<b>Mokro-suchá podlahová hubice</b>	<b>mm</b>	400
<b>Spárová hubice</b>		■
<b>Vypouštěcí hadice</b>		■
<b>Sklopný podvozek</b>		■
<b>Filtrační patrona</b>		Papír
<b>Madlo</b>		■
<b>Ochranná třída</b>		II
<b>Vodící kolečka s brzdou</b>		■

■ Obsaženo v objemu dodávky.






		Objednáací číslo	Množství	Jmenovitá světlost	Délka	Šířka	Cena	
<b>Koleno, plast</b>								
Koleno DN 40	1	2.889-171.0	1 kusy	DN 40				<input checked="" type="checkbox"/>
Plastové koleno pro profí vysavače	2	5.031-718.0	1 kusy	DN 35				<input type="checkbox"/>
Koleno plast	3	5.031-939.0	1 kusy	DN 35				<input type="checkbox"/>
	4	5.032-427.0	1 kusy	DN 40				<input type="checkbox"/>
<b>Podlahové hubice</b>								
Podlahová hubice DN 40 360 mm	5	2.889-153.0	1 kusy	40		360 mm		<input checked="" type="checkbox"/>
Podlahová tryska (hubice)	6	6.903-018.0	1 kusy	40		370 mm		<input type="checkbox"/>
Podlahová tryska DN 4	7	6.906-383.0	1 kusy	40		450 mm		<input type="checkbox"/>
Víceúčelová hubice, mokrá / suchá	8	6.906-384.0	1 kusy	35		370 mm		<input type="checkbox"/>
Podlahová hubice pro vysávání mokrých a suchých nečistot	9	2.889-117.0	1 kusy	40		400 mm		<input type="checkbox"/>
<b>Spárové hubice</b>								
Štěrbinová tryska DN 40 300 mm 1:50	10	5.130-655.0	1 kusy	DN 40				<input checked="" type="checkbox"/>
Štěrbinová plastová hubice pro NT vysavače (DN 35)	11	6.900-385.0	1 kusy	DN 35	210 mm			<input type="checkbox"/>
Spárová tryska (hubice) NW35	12	6.900-922.0	1 kusy	35	500 mm			<input type="checkbox"/>
Spárová tryska (hubice) DN 4	13	6.905-817.0	1 kusy	40	400 mm			<input type="checkbox"/>
<b>Sací trubky, ušlechtilá ocel</b>								
Sací trubka sada, ušlechtilá ocel NW40 550 mm	14	2.889-194.0	2 kusy	40	550 mm			<input checked="" type="checkbox"/>
Sací trubka DN 40	15	6.902-081.0	1 kusy	40	500 mm			<input type="checkbox"/>
Sací trubka, DN 40	16	6.906-531.0	1 kusy	40	1000 mm			<input type="checkbox"/>
Sací trubka, DN35	17	6.902-154.0	1 kusy	35	500 mm			<input type="checkbox"/>
<b>Koleno, ušlechtilá ocel</b>								
Koleno ušl. ocel	18	6.903-141.0	1 kusy	DN 35				<input type="checkbox"/>
	19	6.902-079.0	1 kusy	DN 40				<input type="checkbox"/>
<b>Koleno, kov</b>								
Koleno DN35, kov	20	6.900-519.0	1 kusy	DN 35				<input type="checkbox"/>
Koleno DN40, kov	21	6.900-276.0	1 kusy	DN 40				<input type="checkbox"/>
<b>Víceúčelové kartáče</b>								
Víceúčelový kartáč	22	6.903-863.0	1 kusy	35	120 mm			<input type="checkbox"/>
<b>Autohubice</b>								
Auto-hubice DN 40	23	6.900-952.0	1 kusy	DN 40		90 mm		<input type="checkbox"/>
<b>Pojezdové hubice</b>								
Pojezdová hubice	24	4.130-432.0	1 kusy	40		644 mm		<input type="checkbox"/>
<b>Gumové sací hubice, zkosené 45°</b>								
Gumová sací hubice, DN35, zkosená 45°	25	6.902-104.0	1 kusy	35	220 mm			<input type="checkbox"/>
Gumová sací hubice, DN 40, zkosená 45°	26	6.902-105.0	1 kusy	40	220 mm			<input type="checkbox"/>
<b>Hubice pro vysávání trubek</b>								
Kartáč 35/100	27	6.903-035.0	1 kusy	35				<input type="checkbox"/>
Kartáč 35/200	28	6.903-036.0	1 kusy	35				<input type="checkbox"/>
<b>Sací štětce</b>								
Sací štětec DN 32	29	6.903-887.0	1 kusy	32		70 mm		<input type="checkbox"/>

■ Obsaženo v objemu dodávky. □ Volitelné příslušenství

# NT 70/2 TC 1.667-271.0

**KÄRCHER**



		<b>Objednáací číslo</b>	<b>Množství</b>	<b>Jmenovitá světlost</b>	<b>Délka</b>	<b>Šířka</b>	<b>Cena</b>	
<b>Sací trubky, kov</b>								
Sací trubka pro NT vysavače	30	6.900-514.0	1 kusy	35	500 mm			<input type="checkbox"/>

■ Obsaženo v objemu dodávky.  Volitelné příslušenství




		Objednáací číslo	Množství	Jmenovitá světlost	Délka	Cena	
<b>Sací hadice kompletní (Clip-System)</b>							
Hadice DN 40 4 m	1	2.889-138.0	1 kusy	DN 40	4 m		<input checked="" type="checkbox"/>
Sací hadice C DN-40, kpl.	2	4.440-678.0	1 kusy	DN 40	4 m		<input type="checkbox"/>
Sací hadice C-DN 40, 16m, kompl.	3	4.440-784.0	1 kusy	DN 40	16 m		<input type="checkbox"/>
Sací hadice, elektricky vodivá	4	2.889-137.0	1 kusy	DN 35	4 m		<input type="checkbox"/>
Hadice DN 35 2,5 m	5	2.889-139.0	1 kusy	DN 40	2,5 m		<input type="checkbox"/>
Sací hadice, odolná proti olejům	6	2.889-140.0	1 kusy	DN 40	4 m		<input type="checkbox"/>
Hadice elektricky vodivé balené NW	7	2.889-141.0	1 kusy	DN 40	4 m		<input type="checkbox"/>
Elektricky vodivá sací hadice	8	2.889-142.0	1 kusy	DN 40	2,5 m		<input type="checkbox"/>
<b>Opravné sady</b>							
Opravná sada, C 40	9	2.639-873.0	1 kusy	C- 40			<input type="checkbox"/>
Opravná sada, DN 61	10	2.862-038.0	1 kusy	DN 61			<input type="checkbox"/>
Opravná sada NW40	11	2.889-150.0	1 kusy	DN 40			<input type="checkbox"/>
<b>Sací hadice (Clip-System)</b>							
Sací hadice	12	6.906-279.0	1 kusy	DN 40	10 m		<input type="checkbox"/>
Sací hadice pro NT vysavače	13	6.906-321.0	1 kusy	40	4 m		<input type="checkbox"/>
Sací hadice	14	6.906-635.0	1 kusy	DN 40	16 m		<input type="checkbox"/>
	15	6.906-877.0	1 kusy	DN 40	10 m		<input type="checkbox"/>
<b>Sací hadice kompletní</b>							
Sací hadice DN 61, 4m, kompl.	16	4.440-264.0	1 kusy	DN 61	4 m		<input type="checkbox"/>
Sací hadice kpl.	17	4.440-328.0	1 kusy	DN 61	3 m		<input type="checkbox"/>
Sací hadice DN 61, 10m, kompl.	18	4.440-467.0	1 kusy	DN 61	10 m		<input type="checkbox"/>
Sací hadice kompl., DN61, 4m, olejuvzd.	19	4.440-613.0	1 kusy	DN 61	4 m		<input type="checkbox"/>
Sací hadice komplet	20	4.440-616.0	1 kusy	DN 61	4 m		<input type="checkbox"/>
Sací hadice DN 40, 4m, kompl.	21	4.440-263.0	1 kusy	DN 40	4 m		<input type="checkbox"/>
Sací hadice DN40, 4m, olejuvzdor., kompl.	22	4.440-303.0	1 kusy	DN 40	4 m		<input type="checkbox"/>
Sací hadice DN 40, 10m, kompl.	23	4.440-463.0	1 kusy	DN 40	10 m		<input type="checkbox"/>
Sací hadice DN 40, 10 m, e.l., kompl.	24	4.440-466.0	1 kusy	DN 40	10 m		<input type="checkbox"/>
Sací hadice kompl., DN40, 10m, olejuvz.	25	4.440-612.0	1 kusy	DN 40	10 m		<input type="checkbox"/>
<b>Hose connection</b>							
Spojovací objímka DN 32/35, s vnitř. záv.	26	6.902-077.0	1 kusy	DN 32			<input type="checkbox"/>
Spojovací objímka, DN 40 s vnitř. záv.	27	6.900-286.0	1 kusy	DN 40			<input type="checkbox"/>
<b>Prodlužovací hadice (Clip-System)</b>							
Prodlužovací hadice (Clip-System)	28	6.906-344.0	1 kusy	DN 40	2,5 m		<input type="checkbox"/>
Prodloužená hadice v balení NW40 2,5 m	29	2.889-146.0	1 kusy	DN 40	2,5 m		<input type="checkbox"/>

■ Obsaženo v objemu dodávky. □ Volitelné příslušenství

# NT 70/2 TC 1.667-271.0

**KÄRCHER**



		<b>Objednáací číslo</b>	<b>Množství</b>	<b>Jmenovitá světlost</b>			<b>Cena</b>	
<b>Nástavbová sada Y-kus</b>								
Nástavbová sada Y-kus, plast	1	2.637-217.0	1 kusy	35				<input type="checkbox"/>
<b>Připojovací objímka C-DN (svorka na kónus), elektricky vodivá</b>								
Připojovací objímka C-DN35, (svorka na kužel), EL (elektricky vod.)	2	5.407-112.0	1 kusy	35				<input type="checkbox"/>
Připojovací objímka C40-DN35, e.l., (Klip s kónusem)	3	5.407-109.0	1 kusy	C-DN 40				<input type="checkbox"/>
Připojovací objímka C DN 40	4	5.407-111.0	1 kusy	40				<input type="checkbox"/>
Connection cone NW35	5	5.407-005.0						<input type="checkbox"/>
Connection cone NW40	6	5.407-006.0		DN 40				<input type="checkbox"/>
<b>Rozšiřující kusy (trubka -&gt; hubice)</b>								
Rozšiřovací kus DN 40 - 61 (trubka -> hubice)	7	5.453-019.0	1 kusy	40				<input type="checkbox"/>
<b>Redukční objímky</b>								
Redukční objímka	8	5.407-108.0	1 kusy	40				<input type="checkbox"/>
Objímka C4/C35	9	5.407-113.0	1 kusy	40				<input type="checkbox"/>
<b>Redukční kusy (trubka -&gt; hubice)</b>								
Redukční kus (trubka DN 40-> hubice DN 35)	10	6.902-017.0	1 kusy	40				<input type="checkbox"/>
Redukční kus (trubka -> hubice)	11	6.902-072.0	1 kusy	35				<input type="checkbox"/>

■ Obsaženo v objemu dodávky. □ Volitelné příslušenství



# NT 70/2 TC 1.667-271.0



1



2

		Objednáací číslo	Množství	Šířka				Cena	
<b>Ostatní</b>									
CS 40 Me	1	2.863-026.0	1 kusy						<input type="checkbox"/>
Adaptér starý elekt. vodivý	2	5.031-436.0							<input type="checkbox"/>

■ Obsaženo v objemu dodávky.    □ Volitelné příslušenství



# NT 70/2 TC 1.667-271.0



		Objednací číslo	Délka	Barva	Množství	Cena	
<b>Ostatní</b>							
Prodlužovací kabel	1	6.647-022.0	20 m		1 kusy		Prodlužovací kabel, délka 20 m, 3x1,5 mm <sup>2</sup> . S uzemněnou vidlicí chráněnou proti ostříkující vodě, odlehčení v tahu a ochrana proti zalomení.

■ Obsaženo v objemu dodávky.  Volitelné příslušenství