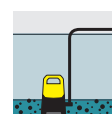


## SP 22.000 DIRT LEVEL SENSOR

Se snímačem hladiny a integrovaným předfiltrem: Pro náročné odvodňovací úkoly zvládá ponorné čerpadlo na špinavou vodu SP 22.000 se snímačem hladiny nečistot odčerpávat špinavou vodu rychlostí až 22 000 l/h.



KERAMICKÁ  
TECHNOLOGIE



DLOUHÁ ŽIVOTNOST  
ODKRESKÉ MOTORU

HLADINOVÝ  
SENZOR



PLYNULÉ NASTAVENÍ  
ODKRESKÉ HLADINY



### Číslo produktu

1.645-851.0

- Extrémně odolná díky keramickému kluznému kroužkovému těsnění
- Snímač hladiny umožňuje nastavit spínací hladinu na libovolnou úroveň.
- Integrovaný nerezový předfiltr


### Technické údaje

EAN kód		4054278952031
Výkon motoru max.	W	750
Průtok max.	l/h	< 22000
Přívodní teplota	°C	max. 35
Dodání do	m	8
Tlak	bar	max. 0,8
Velikost zrn	mm	max. 30
Ponorná hloubka	m	max. 7
Čas po spuštění	s	15
Min. zbytková voda, manuální	mm	35
Výška zbytkové vody	mm	35
Připojovací závit		G1 1/2
Připojovací závit na straně		Vnitřní závit G1 / 2
Připojovací kabel	m	10
Napětí	V	230 - 240
Frekvence	Hz	50
Hmotnost bez příslušenství	kg	6,7
Hmotnost včetně obalu	kg	7,7
Rozměry (D × Š × V)	mm	238 × 293 × 354

### Vybavení

Komfortní držadlo	■
Připojovací kus hadice Quick Connect pro rychlé a snadné připojení hadice	1", 1 1/4", 1 1/2"
Přepnutí manuální/automatický provoz	■
Level Sensor: plynulá definice spínací výšky	Spínač na čerpadlu
Integrovaný předfiltr z ušlechtilé oceli	■
V automatickém provozu sepne čerpadlo automaticky s hladinou vody	■
V manuálním provozu běží čerpadlo k dosažení minimální zbytkové výšky vody	■
permanentně	■
Keramické těsnění	■
Pouzdro z nerezové oceli	■

■ Obsaženo v objemu dodávky.




### Keramické těsnění

- Pro obzvláště dlouhou životnost.



### Level Sensor

- Pro plynulě nadefinování momentu zapnutí a vypnutí čerpadel.



### Quick Connect

- Připojovací hrdlo pro rychlé a snadné připojení 1", 1 1/4" a 1 1/2" hadic k čerpadlu.

**PŘÍSLUŠENSTVÍ K SP 22.000 DIRT LEVEL SENSOR  
1.645-851.0**

		Číslo produktu		
<b>OSTATNÍ</b>				
Textilní hadice	1	2.997-100.0	Textilní hadce úsporná na místo s textilní hadicí včetně hadicové spony z ušlechtilé oceli pro připojení na ponorná čerpadla. Ideální jako dopravní hadice pro odvodnění při záplavách.	<input type="checkbox"/>

■ Obsaženo v objemu dodávky.  Volitelné příslušenství  Čistící prostředky